

سوما الدودة الصغيرة/الحلقة الخامسة

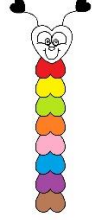
عزيزي ولي الأمر، من الضروري جدًا مشاركة طفلك في حل ورقة العمل، اقرأ له/ها المطلوب وساعده/ها على قراءة الكلمات، وتذكر أن المهم في هذه المرحلة هو الوعي الصوتي وتمييز صوت الحروف مع المقاطع الطويلة (ا،و،ي) والمقاطع القصيرة (الحركات: الفتحة، والضمة، والكسرة) وليس الكتابة. شارك عزيزي ولي الأمر طفلك في حل ورقة العمل وشجعه باستمرار.



اليوم سوف نتعرف على حرفٍ جديدٍ من حروف اللغة العربية وهو حرف الفاء (ف). وفي البداية، سنقرأ ما تعلمناه سابقًا من حروف اللغة العربية.




هيا يا أصدقائي رددوا معي الحروف التالية بصوتٍ واضحٍ:

(ب، س، م، ر)



والآن، لنُضِفْ حرفَ (ف) على الحروف ونرددُها مرةً أخرى بصوتٍ واضحٍ: (ب، س، م، ر، ف). أحسنتم يا أبطال!

التحدي الأول: الوعي الصوتي

	- ما هو الصوت الأول في كلمة فَرَسٌ ؟
	- ما هو الصوت الأوسط في كلمة فَقَصٌ ؟
	- ما هو الصوت الأخير في كلمة خَرُوفٌ ؟



التحدي الثاني: المقاطع الصوتية


أحسنتم يا صغاري في إتقان مهارة الوعي الصوتي لحرف الفاء، والآن هيا لندعو أصدقاءنا حروف المد (ا، و، ي) لنقرأ المقاطع الصوتية الطويلة والحركات القصيرة لحرف الفاء.

فا	فو	في
فَ	فُ	فِ

التحدي الثالث: ألَوْنُ وأقْرَأُ

والآن يا أصدقائي، حان وقت تناول الطعام، سوف أتناول قطف العنب اللذيذ هذا لكن بعد أن تقوموا بتلوينه بالألوان الجميلة الآتية:

- ألَوْنُ (فا) باللون الأزرق.
- ألَوْنُ (فو) باللون الأخضر.
- ألَوْنُ (في) باللون الأحمر.
- ألَوْنُ (فَ) باللون البرتقالي.
- ألَوْنُ (فُ) باللون البني.



انتظروني في الحلقة القادمة... مع السلامة.

